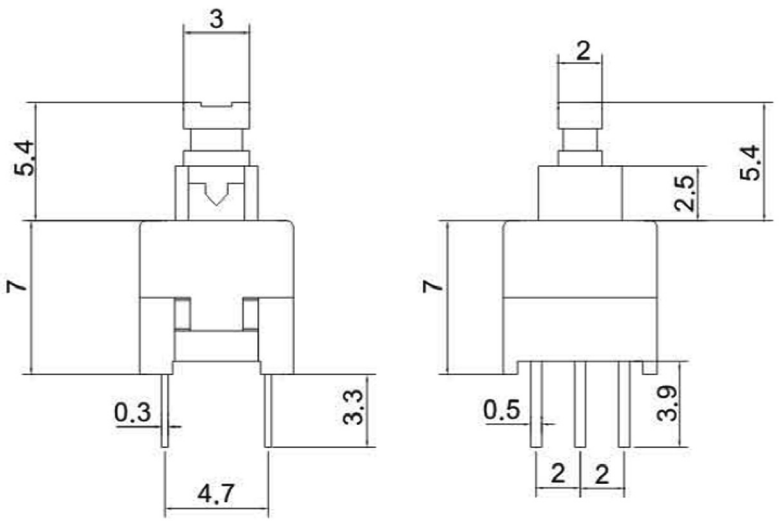



常态 FREE 2-3,5-6
按下 PUSH 1-2,4-5

电路图
circuit diagram

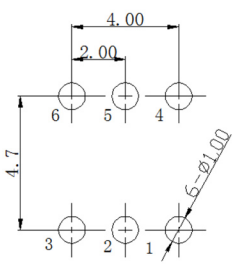

PCB参考图

按键开关主要技术特性

Specification of Self-Lock Switch
温度范围Temperature: -30~70° C
额定负荷Rated Load: DC 12V 50mA
接触电阻Contact Resistance: ≤0.05Ω
绝缘电阻Insulation Resistance: ≥100MΩ
耐压Withstand Voltage: AC 250V (50HZ) 1min
操作力Operation Force: 150±50gf
寿命Life: 10000次

序号	名 称	材 料(耐高温)
1	盖 子	PC
2	底 座	PA66
3	按 键	POM
4	钩 子	不锈钢丝
5	弹 簧	不锈钢丝
6	簧 片	磷铜镀银
7	针 脚	黄铜镀银

备 注

標記	處數	更改文件號	簽字	日期

第一视角

一般公差	
＞0.5-2	±0.1
＞2-5	±0.2
＞5以上	±0.3
角度	±1°

设计/Designed	审核/Checked	批准/Approved
吴永余	张 鹏	何春林

比例 1:1
单位 mm

规格型号/Part No

物料号/Part No

7X7六脚自锁高头

温州瀚精电子有限公司
WENZHOU HANJING ELECTRONIC CO.,LTD.